

TDI 2.0 Luftfilter tauschen

Inhaltsverzeichnis

Urheber und Vervielfältigung.....	2
Haftungsausschluss.....	2
Vorwort.....	2
Teileliste.....	2
Umbau.....	2
Danke.....	4

Urheber und Vervielfältigung

Diese Anleitung wurde vom MT-User Andreas1985 erstellt. Urheberrechte an allen Texten und Bildern dieser Anleitung liegen bei Andreas1985. Bis auf Weiteres darf diese Anleitung auf cybermainzel.de zur Verfügung gestellt werden. Stand: Dezember 2018.

Haftungsausschluss

Alle Angaben ohne Gewähr!

Für Schäden beim oder durch den Umbau wird keine Haftung übernommen!

Vorwort


Hier erfolgt der Wechsel an einem 2.0 TDI, durch einen K&N Sportluftfilter.

Teileliste

- Luftfilter z.B. K&N Sportluftfilter ca. 60 €
- Volkswagen Papier-Luftfilter (unterschiedliche Teilenummer) ca. 20 €

Umbau


Motorhaube öffnen und bei diesem Behälter die 8 Torx schrauben lösen.




Danach den Deckel abheben und alten Luftfiltereinsatz herausholen.



Jetzt gegebenenfalls noch Schmutzreste aus dem Behälter entfernen.



Und danach den neuen Luftfiltereinsatz (z.B. wie hier K&N) einsetzen.



Deckel wieder drauf und die 8 Torx Schrauben anziehen.

Falls eine K&N Filter verbaut wurde den Aufkleber drauf kleben.

FERTIG! :)

Danke

GANZ GROßER DANK AN Andreas1985!! Der hier wirklich sehr viel Zeit und Geld investiert hat!!

Und vielen Dank, dass diese Anleitung wieder allen Umbauwilligen zur Verfügung gestellt werden kann.